


Tramp Wax Hats!!!



防水帽子！！！！ アメリカ性高級ワックスコットンをベースにして日本で縫い上げています。

5パネル Wax Cap:

- 完全防水アメリカ性 Martexin 生地。
- エアースルー構造で風がつば下から通るようになっていて蒸れにくい。
- 長めのつばで光が入りにくい。
- つば下は黒なので光の反射を低減し、見えやすい。
- 耳上と後ろ側がくぼんでいるのでサングラスやメガネの邪魔にならない。
- 調節可能、フリーサイズ。
- 他のワックスキャップに無い色合いや布使い。3色



TCP-BN

ブラウン/ナチュラル



TCP-GB

リップストップグリーン/
ブラウン



TCP-BO

ブラウン/オレンジ



Air Thru



Cap: ¥3990 (税込価格)

5パネル Wax Driver Cap:

- 完全防水アメリカ性 Martexin 生地。
- つば下が濃い色なので反射を低減して見えやすい。
- ドライバーキャップとしてつば先がやや長めなので反射防止になる。
- 耳上と裏がくぼんでいるのでサングラスやメガネの邪魔にならない。
- 調節可能、フリーサイズ。
- 他のワックスキャップに無い色合いや布使い。3色



TD-NAT

ナチュラル



TD-RG

リップストップグリーン



TD-RS

リップストップスレート



TD-RBL

リップストップ黒




Driver: ¥5985 (税込価格)

新色！

Wax Hat:

- 完全防水アメリカ性 Martexin 生地。
- つばにワイヤーが入っているので自由自在な形に。
- つばの後ろ部分が長く下向きな形なので、首や肩を雨から守りながら前からの視界は広め。
- つば下が濃い色なので反射しない
- 調節可能 (XL から L に調節できます)
- 他のワックスキャップに無い色合いや布使い。3色



Hat: ¥6930 (税込価格)



TH-NAT

ナチュラル



TH-RG

リップストップグリーン



TH-RB

リップストップブルー



TH-RS

リップストップスレート

新色！





Tramp SemiSwitch

Tramp ロッドは時間を気にせず、自由に、好きな場所で、思い存分釣りをして頂きたいという気持ちのもとに作られた新ブランドです。今までのスイッチロッドはダブルハンドの特徴を色濃く残しているロッドが多いが Tramp SemiSwitch はもっと中間的で違和感が無く様々なキャストが出来ます。ややスティッフなプログレッシブアクションのブランクをベースに短めなグリップ。バットは短めに設定し長めの自社制作で他に無いリールシートはバールコルク + 真鍮製リング & リングなのでリール位置を自由に設定出来、バランスが取りやすい。自社制作桐製グリップは浮造り仕上げなので握り心地が良く滑りにくい、親指が乗る個所はフラットで力を入れやすくしています。

お薦めライン：

シングルオーバーヘッド：AFTMA #6/7；ダブルオーバーヘッド：150~200 グレーン、アンダーハンドキャスト：(# 4) 200~300 グレーンヘッドに 80~100 グレーンティップ

11' 0" 4 ピース、シナモンキャンディレッド色ブランクにクリアーシナモンスレッド。ガイドはブラック TiCH コーティング、インサート付きストリップングガイド仕様。

ロッドケースあり： 税込価格：¥73,500


ロッドケース無し： 税込価格：¥63,000

ロッドケースは桐製の 7 角形の焼き木仕様。

(有) E&E 〒955-0021 新潟県三条市下保内 2989 TEL: 0256-39-0177 FAX: 0256-47-0013



MAIL: outdoors@eande-ltd.com URL: www.eandeoutdoors.com



Travel Tool Bucket

家でタイイングツールの収納に困る事はありませんか。タイイングしているとデスクはごちゃごちゃ タイイング道具を一緒に持って行く時、思うようなケースが無い そこでトラベルツールバケットを作りました。収納ケースとして色々なタイイング道具（スタッカーまで）を収納する事が出来ます。トラベルの時にはスレッドまで入ります。そして付属している底で組立てるとツールホルダーになります。そのままゴミ箱として使用出来ますし、付属している仕切れを入れるとタイイングマテリアルまでかたづけられます。付属している仕切りや底は一緒に収納も出来ます。

全て E&E で作っています。日本製頒布と豚革ロゴマーク。色：その日の気分、お楽しみに！

税込価格： ¥5,250

組み立て方： ツールは入ったまま組み立てます。袋を返して上の半分を下に折ります、中に紐を入れます。底のスナップを順番にとめます。丸まったらふちの下と上のスナップをとめます。仕切りを使う場合は仕切りを入れます。 簡単！

